



УТВЕРЖДАЮ
Заведующий МДОУ «Д/с № 66»
Фомичёва И.И.

« 9 » сентября 2019 года

**АКТ ОБСЛЕДОВАНИЯ
объекта социальной инфраструктуры
К ПАСПОРТУ ДОСТУПНОСТИ ОСИ
№ 2**

Республика Коми, МОГО «Ухта»

(наименование территориального образования субъекта РФ)

« 9 » сентября 2019 года

1. Общие сведения об объекте

- 1.1. Наименование (вид) объекта: Муниципальное дошкольное образовательное учреждение «Детский сад № 66 комбинированного вида»
- 1.2. Адрес объекта: Республика Коми, г. Ухта, пр-т Ленина, д. 41-а
- 1.3. Сведения о размещении объекта:
 - отдельно стоящее здание: 2 этажа, 2012 кв.м.
 - наличие прилегающего земельного участка (Да); 9921 кв.м.
- 1.4. Год постройки здания: 1974, последнего капитального ремонта нет
- 1.5. Дата предстоящих плановых ремонтных работ: *текущего* – 2019 г., *капитального* - нет.

сведения об организации, расположенной на объекте:

- 1.6. Название учреждения: Муниципальное дошкольное образовательное учреждение «Детский сад № 66 комбинированного вида», МДОУ «Д/с № 66»
- 1.7. Юридический адрес учреждения: Республика Коми, г. Ухта, пр-т Ленина, д. 41-а
- 1.8. Основание для пользования объектом - оперативное управление
- 1.9. Форма собственности - государственная
- 1.10. Территориальная принадлежность - муниципальная
- 1.11. Вышестоящая организация: Муниципальное учреждение «Управление образования» администрации МОГО «Ухта»
- 1.12. Адрес вышестоящей организации, другие координаты – Республика Коми, г. Ухта, ул. Первомайская, д.22, т.8(8216)76-11-77

2. Характеристика деятельности организации на объекте

- 2.1. Сфера деятельности - образование
- 2.2. Виды оказываемых услуг - дошкольная образовательная деятельность
- 2.3. Форма оказания услуг - на объекте
- 2.4. Категории обслуживаемого населения по возрасту - дети
- 2.5. Категории обслуживаемых инвалидов - нет
- 2.6. Плановая мощность: посещаемость (количество обслуживаемых в день), пропускная способность - 256 воспитанников.
- 2.7. Участие в исполнении ИПР инвалида, ребенка-инвалида - нет

3. Состояние доступности объекта

- 3.1. Путь следования к объекту пассажирским транспортом: автобусом № 1, 2, 7, 12 по пр - ту Ленина до остановки «Комсомольская площадь», наличие адаптированного пассажирского транспорта к объекту – есть – автобусы № 1, 12
- 3.2. Путь к объекту от ближайшей остановки пассажирского транспорта:
- 3.2.1. Расстояние до объекта от остановки транспорта 200 м.
- 3.2.2. Время движения (пешком) 3 мин.
- 3.2.3. Наличие выделенного от проезжей части пешеходного пути -да,
- 3.2.4. Перекрестки: 1. нерегулируемый;
2. регулируемый, со звуковой сигнализацией, таймером
- 3.2.5. Информация на пути следования к объекту: акустическая, тактильная, визуальная - нет
- 3.2.6. Перепады высоты на пути: есть – бордюрный камень высотой 20 см
Их обустройство для инвалидов на коляске - нет
- 3.3. Организация доступности объекта для инвалидов – форма обслуживания

№ п/п	Категория инвалидов (вид нарушения)	Вариант организации доступности объекта (формы обслуживания)*
1.	Все категории инвалидов и МГН	ВНД
<i>в том числе инвалиды:</i>		
2.	передвигающиеся на креслах-колясках	ВНД
3.	с нарушениями опорно-двигательного аппарата	ВНД
4.	с нарушениями зрения	ВНД
5.	с нарушениями слуха	ВНД
6.	с нарушениями умственного развития	ВНД

* - указывается один из вариантов: «А», «Б», «ДУ», «ВНД»

3.4. Состояние доступности основных структурно-функциональных зон

№ п/п	Основные структурно-функциональные зоны	Состояние доступности, в том числе для основных категорий инвалидов**	Приложение	
			№ на плане	№ фото
1.	Территория, прилегающая к зданию (участок)	ВНД	-	14, 15, 16, 17, 18, 19
2.	Вход (входы) в здание	ВНД	-	23, 24
3.	Путь (пути) движения внутри здания (в т.ч. пути эвакуации)	ВНД	15,32	27, 30, 33,34
4.	4 (II). Зона целевого назначения здания (целевого посещения объекта)	ВНД	45	29, 37
	4 (II). Места приложения труда	ВНД	-	29, 37
5.	Санитарно-гигиенические помещения	ВНД	14	38, 39, 40, 41, 42, 43
6.	Система информации и связи (на всех зонах)	ВНД	1	48, 49, 50, 51, 52
7.	Пути движения к объекту (от остановки транспорта)	ВНД	-	1-13

** указывается:

ДП-В - доступно полностью всем;

- ДП-И (к, о, с, г, у) – доступно полностью избирательно (указать категории инвалидов);
- ДЧ-В - доступно частично всем;
- ДЧ-И (к, о, с, г, у) – доступно частично избирательно (указать категории инвалидов);
- ДУ-В - доступно условно всем,
- ДУ-И (к, о, с, г, у) – доступно условно избирательно (указать категории инвалидов);
- ВНД-В – временно недоступно всем,
- ВНД-И (к, о, с, г, у) – временно недоступно избирательно (указать категории инвалидов)

3.5. Итоговое заключение о состоянии доступности ОСИ:

Объект признан временно недоступным для всех категорий инвалидов.

Для решения вопросов доступности для **всех категорий инвалидов** необходимо на начальном этапе:

- установить переговорное устройство или кнопку вызова помощи *в начале лестничного марша, в начале существующего пандуса, перед входной площадкой, рядом с входной дверью на стене со стороны дверной ручки (во избежание травмирования человека открывающейся дверью);*
- организовать оказание ситуационной помощи всем маломобильным гражданам;
- создать систему сопровождения с закреплением функциональных обязанностей в должностных инструкциях обученных сотрудников;
- продумать, и обозначить на схемах наиболее оптимальные пути движения к зоне целевого назначения и санитарно-гигиеническим помещениям;
- разместить на сайте (страничке, стенде, памятке) учреждения информацию об оказываемых на объекте услугах и технологии оказания этих услуг МГН;
- направить обращение в Администрацию МОГО "Ухта" об обустройстве автобусных остановок, путей движения от остановок до объекта (восстановить целостность покрытия и устранить перепады высот), организации парковки для инвалидов в соответствии с СП 59.13330.2016. Данные меры позволят обеспечить **условную доступность объекта.**

Для организации работы на объекте по созданию условий доступности услуг и оказанию ситуационной помощи инвалидам разработать и утвердить Приказом руководителя:

- **Положение** об организации доступности объекта и предоставляемых на нём услуг, а также оказания инвалидам при этом необходимой помощи в учреждении;
- **назначение ответственных сотрудников** за организацию и проведение работы в учреждении по обеспечению доступности объектов и услуг для инвалидов;
- **должностные инструкции** сотрудника, ответственного за организацию работы по обеспечению доступности объекта и услуг и инструктаж персонала в учреждении;
- **должностные инструкции** персонала (вносимые изменения в должностные инструкции), ответственного за оказание помощи инвалидам и сопровождение их на объекте;
- **форму (журнал) учёта и порядок** проведения инструктажа в учреждении персонала по вопросам, связанным с обеспечением доступности для инвалидов объектов и услуг.

Для обеспечения доступности объекта для инвалидов с умственными нарушениями:

1. Территория прилегающая к зданию:

- разместить систему информационной поддержки на протяжении всего пути к ОСИ, доступной для МГН на все время (в течение суток) эксплуатации учреждения;
- разместить план размещения объектов на территории.

2. Вход в здание:

- организовать донесение информации об ОСИ и оказываемых услугах на ясном и доступном для их понимания языке.

3. Пути движения внутри здания:

- оборудовать систему знаковых навигаций на всех путях движения.

4.1. Зона оказания услуги:

- организовать на объекте оказание ситуационной помощи.

4.2. Место приложения труда:

- рабочее место для инвалида следует предусматривать в соответствии с программами профессиональной реабилитации инвалида.

5. Санитарно-гигиенические помещения:

-

6. Система информации на объекте:

- организовать донесение информации об ОСИ и оказываемых услугах на ясном и доступном для их понимания языке.

Для обеспечения доступности объекта для инвалидов с нарушениями опорно-двигательного аппарата:

1. Территория прилегающая к зданию:

- восстановить целостность покрытия путей движения, выбрать оптимальные пути движения до входа на объект, устранить перепады высоты или оборудовать их в соответствии с требованиями СП 59.13330.2016;

- разместить систему информационной поддержки на протяжении всего пути к ОСИ, доступной для МГН на все время (в течение суток) эксплуатации учреждения;

- разместить план размещения объектов на территории.

2. Вход в здание:

- установить/заменить поручни на лестнице согласно требований СП 59.13330.2016 и ГОСТ Р 51261-99;

- установить антискользящее покрытие на лестнице;

- демонтировать пороги (приведение к нормативному значению высота порога не более 0,014 м.) на входной двери и двери в тамбуре или приобрести перекатной пандус;

- отрегулировать доводчик на входной двери и двери в тамбуре до нормативных значений (усилие открытия 19,5 Нм и задержка при закрывании не менее 5 сек.);

- расширить дверные проёмы до нормативного значения не менее 0,9 м., при двухстворчатых дверях оказание ситуационной помощи путём открывания второй створки.

3. Пути движения внутри здания:

- установить/заменить поручни на лестнице и вдоль стен согласно требований СП 59.13330.2016 и ГОСТ Р 51261-99;

- демонтировать пороги (приведение к нормативному значению высота порога не более 0,014 м.) на пути следования к зоне оказания услуг или приобрести перекатной пандус;

- отрегулировать доводчик на дверях по пути следования к зоне оказания услуг (усилие открытия 19,5 Нм и задержка при закрывании не менее 5 сек.);

- расширить дверные проёмы до нормативного значения не менее 0,9 м., по пути следования к зоне оказания услуг, при двухстворчатых дверях оказание ситуационной помощи путём открывания второй створки;

- обустроить зоны отдыха на всём пути движения.

4.1. Зона оказания услуги:

- выделить зону для оказания услуг на первом этаже, как можно ближе к входу;

- установить удобные стулья с подлокотниками в зоне ожидания;

- приобрести специализированную мебель в (*группы*);

- установить рядом с зоной ожидания и оказания услуги специальные держатели для костылей, трости и т.п.;

- организовать на объекте оказание ситуационной помощи.

4.2. Место приложения труда:

- рабочее место для инвалида следует предусматривать в соответствии с программами профессиональной реабилитации инвалида.

5. Санитарно-гигиенические помещения:

- необходимо оборудовать санитарно - гигиенические помещения на всех этажах здания, для чего необходимо установить поручни рядом с унитазом, держатели для костылей рядом с унитазом, кнопку вызова помощи в зоне досягаемости руки при нахождении на унитазе, поручни по периметру раковины и вдоль стен;

6. Система информации на объекте:

- организовать донесение информации об ОСИ и оказываемых услугах на ясном и доступном языке, разместив её рядом с дверью со стороны дверной ручки на высоте от 1,2 до 1,6 м. перед входами во внутренние помещения, в которых оказываются услуги, с указанием номера и назначения помещения.

Для обеспечения доступности объекта для инвалидов с нарушениями слуха:

1. Территория прилегающая к зданию:

- разместить систему информационной поддержки на протяжении всего пути к ОСИ, доступной для МГН на все время (в течение суток) эксплуатации учреждения;
- разместить план размещения объектов на территории.

2. Вход в здание:

- организовать донесение информации об ОСИ и оказываемых услугах на ясном и доступном языке.

3. Пути движения внутри здания:

- оборудовать систему знаковых навигаций на всех путях движения.

4.1. Зона оказания услуги:

- установить звукоусиливающее устройство (индукционная петля);
- организовать сурдоперевод при оказании услуг (по требованию);
- организовать оказание ситуационной помощи.

4.2. Место приложения труда:

- рабочее место для инвалида следует предусматривать в соответствии с программами профессиональной реабилитации инвалида.

5. Санитарно-гигиенические помещения:

-

6. Система информации на объекте:

- разместить информацию и сигнализацию об опасности (световые маяки).

Для обеспечения доступности объекта для инвалидов, передвигающихся на креслах-колясках:

1. Территория прилегающая к зданию:

- восстановить целостность покрытия путей движения, выбрать оптимальные пути движения до входа на объект, устранить перепады высоты или оборудовать их в соответствии с требованиями СП 59.13330.2016;
- разместить систему информационной поддержки на протяжении всего пути к ОСИ, доступной для МГН на все время (в течение суток) эксплуатации учреждения;
- разместить план размещения объектов на территории.

2. Вход в здание:

- установить пандус в соответствии с требованиями СП 59.13330.2016 (уклон 1:12 или 1:20)
- установить/заменить поручни на существующем пандусе согласно требований СП 59.13330.2016 и ГОСТ Р 51261-99;
- установить антискользящее покрытие на пандусе;
- демонтировать пороги (приведение к нормативному значению высота порога не более 0,014 м.) на входной двери и двери в тамбуре или приобрести перекатной пандус;
- отрегулировать доводчик на входной двери и двери в тамбуре до нормативных значений (усилие открытия 19,5 Нм и задержка при закрывании не менее 5 сек.);
- расширить дверные проёмы до нормативного значения не менее 0,9 м., при двухстворчатых дверях оказание ситуационной помощи путём открывания второй створки.

3. Пути движения внутри здания:

- демонтировать пороги (приведение к нормативному значению высота порога не более 0,014 м.) на пути следования к зоне оказания услуг или приобрести перекатной пандус;
- отрегулировать доводчик на дверях по пути следования к зоне оказания услуг (усилие открытия 19,5 Нм и задержка при закрывании не менее 5 сек.);
- расширить дверные проёмы до нормативного значения не менее 0,9 м., по пути следования к зоне оказания услуг, при двухстворчатых дверях оказание ситуационной помощи путём открывания второй створки.

4.1. Зона оказания услуги:

- выделить зону оказания услуг на первом, как можно ближе к входу;
- приобрести специализированную мебель в группы;
- создать условия доступного подхода к мебели и оборудованию;
- организовать свободную зону подхода к месту обслуживания (прилавочная форма обслуживания), ширина рабочего фронта не менее 1 м, высота от 0,8 до 0,85 м. пространство для ног высота 0,75 м глубина 0,5 м;
- организовать на объекте оказание ситуационной помощи.

4.2. Место приложения труда:

- рабочее место для инвалида следует предусматривать в соответствии с программами профессиональной реабилитации инвалида.

5. Санитарно-гигиенические помещения:

- оборудовать санитарно - гигиеническое помещение на первом этаже;
- установить поручни рядом с унитазом, организовать зону разворота не менее 1,4 м., обустроить свободное пространство рядом с унитазом не менее 0,8 м.. Необходимо закрепить бачок унитаза, установив жёсткую прокладку между стеной и бачком, установить кнопку вызова помощи в зоне досягаемости руки при нахождении на унитазе, установить поручни по периметру раковины;

6. Система информации на объекте:

- организовать донесение информации об ОСИ и оказываемых услугах на ясном и доступном языке, разместив её рядом с дверью со стороны дверной ручки на высоте от 1,2 до 1,6 м. перед входами во внутренние помещения, в которых оказываются услуги, с указанием номера и назначения помещения.

Для обеспечения доступности объекта для инвалидов с нарушениями зрения:

1. Территория прилегающая к зданию:

- восстановить целостность покрытия путей движения, выбрать оптимальные пути движения до входа на объект, устранить перепады высоты или оборудовать их в соответствии с требованиями СП 59.13330.2016;
- разместить систему информационной поддержки на протяжении всего пути к ОСИ, доступной для МГН на все время (в течение суток) эксплуатации учреждения с дублированием рельефно-точечного шрифта Брайля;
- разместить план размещения объектов на территории с дублированием рельефно-точечного шрифта Брайля.

2. Вход в здание:

- нанести контрастную маркировку по периметру входной двери и двери в тамбуре, на ручку входной двери и двери в тамбуре;
- нанести контрастную маркировку (желтый круг) на прозрачное полотно входной двери и двери в тамбуре;
- установить тактильные предупреждающие перед лестницей, входной дверью и дверью в тамбуре;
- выделить первую и последнюю ступень лестничного марша цветом (нанесение лакокрасочного покрытия или выделение при помощи цветной клейкой ленты);
- разместить информацию об ОСИ со стороны дверной ручки на высоте 1,2 – 1,6 м. с дублированием рельефно-точечного шрифта Брайля и размерами знаков, соответствующими расстоянию рассматривания с указанием наименования учреждения, времени оказания услуг (приемных часов);

3. Пути движения внутри здания:

- нанести контрастную маркировку на двери в помещении, которые будут расположены в зоне оказания услуг для инвалидов;
- нанести контрастную маркировку (желтый круг) на прозрачное полотно дверей внутри здания;
- нанести контрастные направляющие на полу по пути следования инвалида;
- выделить первую и последнюю ступень лестничного марша цветом (нанесение лакокрасочного покрытия или выделение при помощи цветной клейкой ленты);
- тактильные направляющие на объекте не использовать ввиду возможного травматизма других категорий МГН, заменить на оказание ситуационной помощи на объекте;
- выделить контрастным цветом углы и выступающие элементы на пути следования инвалида;
- установить звуковые маяки на пути следования;
- выделить место для собаки поводыря;
- разместить информирующие тактильные таблички для людей с нарушением зрения с использованием рельефных знаков и символов, а также рельефно-точечного шрифта Брайля рядом с дверью со стороны дверной ручки на высоте от 1,2 до 1,6 м. перед входами во внутренние помещения, в которых оказываются услуги, с указанием номера и назначения помещения.

4.1. Зона оказания услуги:

- приобрести электронные лупы увеличители для удобства работы с документами;
- приобрести специализированные пособия и ТСР в (классы, аудитории, группы);
- организовать на объекте оказание ситуационной помощи.

4.2. Место приложения труда:

- рабочее место для инвалида следует предусматривать в соответствии с программами профессиональной реабилитации инвалида.

5. Санитарно-гигиенические помещения:

- разместить информирующие тактильные таблички для людей с нарушением зрения с использованием рельефных знаков и символов, а также рельефно-точечного шрифта Брайля рядом с дверью со стороны дверной ручки на высоте от 1,2 до 1,6 м. перед входами во внутренние помещения, в которых оказываются услуги, с указанием номера и назначения помещения;

- в санитарном помещении необходимо установить поручни рядом с унитазом, установить кнопку вызова помощи в зоне досягаемости руки при нахождении на унитазе, установить поручни по периметру раковины и вдоль стен;

6. Система информации на объекте:

- разместить информацию об ОСИ со стороны дверной ручки на высоте 1,2 – 1,6 м. с дублированием рельефно-точечного шрифта Брайля и размерами знаков, соответствующими расстоянию рассматривания с указанием наименования учреждения, времени оказания услуг (приемных часов);

- разместить информирующие тактильные таблички для людей с нарушением зрения с использованием рельефных знаков и символов, а также рельефно-точечного шрифта Брайля рядом с дверью со стороны дверной ручки на высоте от 1,2 до 1,6 м. перед входами во внутренние помещения, в которых оказываются услуги, с указанием номера и назначения помещения.

3.6. Оценка соответствия уровня доступности для инвалидов предоставляемых услуг

№ п/п	Основные показатели доступности для инвалидов предоставляемой услуги	Оценка состояния и имеющихся недостатков в обеспечении условий доступности для инвалидов предоставляемой услуги
1.	Наличие помещений, предназначенных для проведения массовых мероприятий, оборудованных индукционными петлями и звукоусиливающей аппаратуры	Отсутствует
2.	Предоставление услуг с использованием русского жестового языка, включая допуск на объект сурдопереводчика, тифлопереводчика	Отсутствует
3.	Наличие сотрудников, прошедших инструктирование или обучения для работы с инвалидами по вопросам, связанным с обеспечением доступности для них объектов и услуг	Имеется
4.	Предоставление услуги инвалидам с сопровождением ассистента-помощника	При наличии возможности
5.	Предоставление услуги инвалидам с сопровождением тьютора	При наличии возможности
6.	Наличие работников, имеющих образование и квалификацию, позволяющие осуществлять обучение по адаптивным основным общеобразовательным программам	3
7.	Доля детей-инвалидов, получающих дополнительное образование, от общего числа детей – инвалидов в МОУ	Отсутствуют
8.	Доля детей-инвалидов, которым созданы условия для получения качественного общего образования, от общего числа детей-инвалидов в МОУ	100%
9.	Наличие официального сайта адаптированного для лиц с нарушением зрения	Имеется
10.	Исходя из категории учащихся с ограниченными возможностями здоровья их численность в группе не должна превышать 15 человек.	Обеспечено

4. Управленческое решение

4.1. Рекомендации по адаптации основных структурных элементов объекта:

№ п/п	Основные структурно-функциональные зоны объекта	Рекомендации по адаптации объекта (вид работы)*
1.	Территория, прилегающая к зданию (участок)	Кап. ремонт
2.	Вход (входы) в здание	Кап. ремонт
3.	Путь (пути) движения внутри здания (в т.ч. пути эвакуации)	Кап. ремонт
4.	4 (I) Зона целевого назначения здания (целевого посещения объекта)	Кап. ремонт
	4 (II) Места приложения труда	Кап. ремонт
5.	Санитарно-гигиенические помещения	Кап. ремонт
6.	Система информации на объекте (на всех зонах)	Индивидуальное решение с ТСП
7.	Пути движения к объекту (от остановки транспорта)	Кап. ремонт

*- указывается один из вариантов (видов работ):

не нуждается;

ремонт (текущий, капитальный);

индивидуальное решение с ТСП;

технические решения невозможны – организация альтернативной формы обслуживания

4.2. Рекомендации по повышению уровня доступности предоставляемых услуг

№ п/п	Основные показатели доступности для инвалидов предоставляемой услуги	Рекомендации по адаптации услуги (вид работы)*
1.	Обеспечение доступа к месту предоставления услуги на объекте путем оказания работниками организации помощи инвалидам в преодолении барьеров, мешающих получению ими услуг на объекте, в том числе с сопровождением инвалидов, имеющих стойкие расстройства функции зрения и самостоятельного передвижения (К, О, С)	Разработка локальных актов
2.	Организация систематического обучения (инструктажа) персонала по вопросам оказания помощи на объекте инвалидам и другим маломобильным гражданам (план инструктажа, журнал учета)	Разработка Плана инструктажа, журнала учета инструктажа, инструкций
3.	Предоставление (при необходимости) инвалидам по слуху услуг с использованием русского жестового языка, с допуском на объект (к местам предоставления услуг) сурдопереводчика, тифлосурдопереводчика	Ситуационно, по мере необходимости
4.	Закрепление в должностных инструкциях персонала конкретных задач и функций по оказанию помощи инвалидам и другим маломобильным гражданам (и их сопровождение)	Разработка локальных актов
5.	Наличие работников, имеющих образование и квалификацию, позволяющие осуществлять обучение по адаптивным основным общеобразовательным программам	Повышение квалификации педагогов
6.	Доля детей-инвалидов, получающих дополнительное образование, от общего числа детей – инвалидов в МОУ	Увеличение доли детей – инвалидов, получающие дополнительное образование

4.3. Период проведения работ: 2025 год в рамках исполнения: Федеральный закон от 24 ноября 1995г. № 181 – ФЗ «О социальной защите инвалидов в Российской Федерации», Муниципальная программа МОГО «Ухта» «Развитие образования на 2014 – 2020г.»

4.4. Ожидаемый результат (по состоянию доступности) после выполнения работ по адаптации - ДП

Оценка результата исполнения программы, плана (по состоянию доступности):

4.5. Для принятия решения **требуется**, не требуется (*нужное подчеркнуть*):

4.5.1. согласование с территориальными органами социальной защиты, согласно пункту 1.2. СП 59.13330.2012; Координационный совет по делам инвалидов при администрации МОГО «Ухта»

(наименование Комиссии по координации деятельности в сфере обеспечения доступной среды жизнедеятельности для инвалидов и других МГН)

4.4.2. согласование работ с надзорными органами (в сфере проектирования и строительства, архитектуры, охраны памятников, другое - указать)

4.4.3. техническая экспертиза, разработка проектно-сметной документации;

4.4.4. согласование с вышестоящей организацией (собственником объекта);

4.4.5. согласование с общественными организациями инвалидов _____

4.4.6. другое _____.

Имеется заключение уполномоченной организации о состоянии доступности объекта (наименование документа и выдавшей его организации, дата)

4.6. Информация может быть размещена (обновлена) на Карте доступности субъекта Российской Федерации **www.zhit-vmeste.ru**

5. Особые отметки

ПРИЛОЖЕНИЯ:

Результаты обследования:


- | | |
|--|-----------------|
| 1. Территории, прилегающей к объекту | на <u>7</u> л. |
| 2. Входа (входов) в здание | на <u>19</u> л. |
| 3. Путей движения в здании | на <u>12</u> л. |
| 4. Зоны целевого назначения объекта | на <u>8</u> л. |
| 5. Санитарно-гигиенических помещений | на <u>5</u> л. |
| 6. Системы информации (и связи) на объекте | на <u>6</u> л. |
| 7. Результаты фотофиксации на объекте | на <u>10</u> л. |
| 8. поэтажные планы, паспорт БТИ | на <u>1</u> л. |
- Другое (в том числе дополнительная информация о путях движения к объекту) -

Руководитель рабочей группы:

Заведующий МДОУ «Д/с № 66»

Фомичёва И.И.

(Должность, Ф.И.О.)



(Подпись)

Члены рабочей группы:

Главный специалист социального отдела администрации МОГО «Ухта»

(Должность, Ф.И.О.) (Подпись)

Ведущий эксперт отдела архитектуры и строительства администрации МОГО «Ухта»

(Должность, Ф.И.О.) (Подпись)

В том числе:

представители общественных организаций инвалидов

Заместитель председателя УГО КРО ВОИ



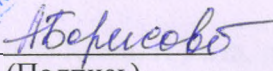
(Должность, Ф.И.О.) (Подпись)

представители организации, расположенной на объекте:

Заместитель заведующего

Борисова А.В.

(Должность, Ф.И.О.)




(Подпись)

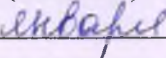
Заведующий хозяйством

Болотина О.И.

(Должность, Ф.И.О.)



(Подпись)

Управленческое решение согласовано "9"  2019 г.
(протокол N 1)

Комиссией МДОУ «Детский сад № 66».